

ANEXA 4

Descriere tipuri masti



Descriere tipuri masti

Utilizarea mastilor de protectie in public poate reduce raspandirea infectiei in comunitate.



Masca medicala de protectie (cunoscuta si ca masca chirurgicala) creeaza o bariera prin acoperirea gurii, a nasului si a barbiei. Este utilizata pentru a preveni ca picaturile respiratorii de dimensiuni mari si stropii sa ajunga la nivelul gurii sau nasului celui care o poarta.

De asemenea, reduce si/sau limiteaza raspandirea picaturilor respiratorii mari de la persoana care o poarta.



Mastile non-medicale de protectie (sau masti folosite in comunitate) includ diverse forme de masti confectionate de utilizatori sau comercializate, precum si tesaturi pentru acoperirea fetei fabricate panza, alte textile sau alte materiale (de ex. hartie).

Acestea nu sunt standardizate si nu au scopul de a fi utilizate in unitatile sanitare sau de catre personalul medical.



Masca respiratorie de protectie (masca cu filtru) e conceputa pentru a proteja utilizatorul de expunerea la contaminanti cu transmitere aeriana si este clasificata ca echipament individual de protectie.

Mastile cu filtru sunt folosite mai ales de personalul medical, in special in timpul unor proceduri medicale generatoare de aerosoli (picaturi de mici dimensiuni, aeropurtate). Mastile de acest tip pot fi cu sau fara valva.

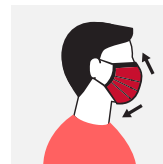
Mastile cu valva nu sunt potrivite ca metoda de limitare a infectiei, deoarece nu previn eliberarea particulelor respiratorii de la persoana care le poarta in mediul inconjurator.



Utilizarea **mastilor** in comunitate poate fi avuta in vedere in timpul vizitarii unor spatii inchise, aglomerate, cum ar fi magazine alimentare, centre de cumparaturi, sau când se utilizeaza mijloacele de transport in comun etc.

Mastile de protectie trebuie luate in considerare doar ca o **masura complementara** si nu un inlocuitor pentru celelalte masuri de preventie conventionale, cum ar fi distantarea fizica, igiena respiratorie (eticheta tusei si a stranutului), igiena mâinilor si evitarea atingerii fetei


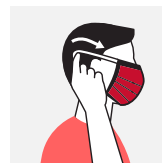
Rețineti! Utilizarea adecvata a mastilor de protectie este esentiala pentru eficacitatea si siguranta acestora!



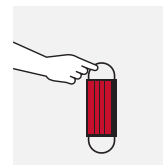
Asigurati-va ca masca acopera complet fata, de la puntea nasului pâna la barbie.



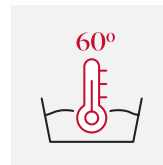
Igienizati-va mâinile cu apa si sapun sau cu un produs pentru igiena mâinilor pe baza de alcool inainte de a va pune masca si dupa ce o dati jos.



Cand va dati jos masca, **indepartati-o din spate** - nu atingeti partea din fata a mastii.



Daca masca e de unica folosinta, **aruncati-o intr-o maniera sigura** (pentru reducerea riscului de contaminare a mediului).



Daca masca e reutilizabila, **spalati-o cat mai curand posibil** dupa fiecare utilizare cu un detergent obisnuit, la **60°C**.



Campaniile care arata cum se utilizeaza adecvat mastile de catre public **pot imbunatati eficacitatea si siguranta acestora**.